

# KATALOG ROBOTICKÝCH SEKAČEK

**Wiper**  
mowing on



SERIE **I**

Strana 2



SERIE **K**

Strana 10



SERIE **Q**

Strana 24



SERIE **F**

Strana 26



SERIE **P**

Strana 28



**YARD**

Strana 30



**POP**

Strana 32




**BLITZ**

Strana 34



**IKE**

Strana 36



Objednací číslo	WI020D0F9B
Max. doporučená plocha - Max do...	700 m <sup>2</sup>
Počet pracovních ploch - Počet řízených ploch	8 - 4
Maximální svah ♦ [%]	45%
Maximální svah na okraji plochy (%)	20%
Baterie Li-Ion (25.9 V)	5,0Ah (130Wh)
Průměrný čas sečení +/- 20% (h)	02:00
Nabíjecí čas (h)	01:30
Typ motoru	Bezkartáčový
Profil kol	Pryž
Max. rychlost mt/min (základní)	28
Dešťový senzor	●
Rychlý návrat	○
Návrat do nabíjecí stanice - po vodícím kabelu	●
Návrat do nabíjecí stanice - V-meter system	●
Návrat do nabíjecí stanice - GPS	●
Uživatelské rozhraní	Klávesnice & Led
Řízení pomocí aplikace "My Robot Wiper"	Bluetooth
Bluetooth	●
Modul připojení (GPS - GSM)	●
PIN kód	●
GPS Alarm	●
Typ nože	4 břity
Šířka sečení (cm)	18
Rychlost nože (otáčky)	4200
Min - Max výška sečení (mm)	25-70
Nastavení výšky sečení	Manuální
Systém sečení "Spiral"	●
Systém sečení "GPS" ♦♦	○
Kompatibilní s +INFINITY	○
Úsporný režim (Self program)	●
Nastavení zakázaných ploch	●
Kryt dobíjecí stanice**	●
Typ signálu	TX-C1
Max. délka vodícího kabelu (Mt)	1000
Nabíječka (Amp/Watt)	2.3A-68W
Celková váha v Kg (včetně baterie)	7,1
Stupeň krytí	IPx5
dB(A)	57
Index opravitelnosti	7,4
Záruka	2 roky

♦ Maximální svahová dostupnost je velice závislá na typu instalace

♦♦ Satelitní dynamická paměť

## LEGENDA

- Základ
- Volitelný
- Není k dispozici



## NEJMENŠÍ A NEJLÉPE OVLADATELNÝ

Řada "I" je ideální pro malé zahrady a zaručuje vysokou účinnost a vynikající výkon. Tichý, praktický, lehký a kompaktní. Snadno se přemísťuje. Díky svým malým rozměrům je obratný a snadno se s ním manévruje na malých plochách. Rychlá manipulace, pokročilá technologie, napájení lithium-iontovým akumulátorem, to vše zajišťuje kompletní správu Vaší zahrady a vynikající výsledky sečení. Dokonce je schopen pracovat i na méně dokonalých plochách a zvládne svahy se sklonem až 45 %. K dispozici je také místní a dálkové programování prostřednictvím mobilní aplikace (modely "S").

## TECHNICKÉ INFO



## I 100S

## I 130S


Objednáací číslo	WI020L4F1Z	WI020L4K1Z
Max. doporučená plocha - Max do...	1000 m <sup>2</sup>	1300 m <sup>2</sup>
Počet pracovních ploch - Počet řízených ploch	8-4	8-4
Maximální svah ♦ [%]	45%	45%
Maximální svah na okraji plochy (%)	20%	20%
Baterie Li-Ion (25.9 V)	2,5Ah (64Wh)	5,0Ah (130Wh)
Průměrný čas sečení +/- 20% (h)	02:00	04:00
Nabíjecí čas (h)	01:30	01:00
Typ motoru	Bezkartáčový	Bezkartáčový
Profil kol	Pryž	Pryž
Max. rychlost mt/min (základní)	28	28
Dešťový senzor	●	●
Rychlý návrat	○	○
Návrat do nabíjecí stanice - po vodícím kabelu	●	●
Návrat do nabíjecí stanice - V-meter system	●	●
Návrat do nabíjecí stanice - GPS	●	●
Uživatelské rozhraní	Klávesnice & Led	Klávesnice & Led
Řízení pomocí aplikace "My Robot Wiper"	Bluetooth - GSM	Bluetooth - GSM
Bluetooth	●	●
Modul připojení (GPS - GSM)	●	●
PIN kód	●	●
GPS Alarm	●	●
Typ nože	4 bříty	4 bříty
Šířka sečení (cm)	18	18
Rychlost nože (otáčky)	4200	4200
Min - Max výška sečení (mm)	25-70	25-70
Nastavení výšky sečení	Manuální	Manuální
Systém sečení "Spiral"	●	●
Systém sečení "GPS" ♦♦	●	●
Kompatibilní s +INFINITY	○	○
Úsporný režim (Self program)	●	●
Nastavení zakázaných ploch	●	●
Kryt dobíjecí stanice**	●	●
Typ signálu	TX-C1	TX-C1
Max. délka vodícího kabelu (Mt)	1000	1000
Nabíječka (Amp/Watt)	2,3A-68W	5,0A-150W
Celková váha v Kg (včetně baterie)	7,2	7,5
Stupeň krytí	IPx5	IPx5
dB(A)	57	57
Index opravitelnosti	8	8,1
Záruka	2 roky	2 roky

♦ Maximální svahová dostupnost je velice závislá na typu instalace

♦♦ Satelitní dynamická paměť

## LEGENDA

- Základ
- Volitelný
- Není k dispozici



## NEJMENŠÍ A NEJLÉPE OVLADATELNÝ

Řada "I" je ideální pro malé zahrady a zaručuje vysokou účinnost a vynikající výkon. Tichý, praktický, lehký a kompaktní. Snadno se přemísťuje. Díky svým malým rozměrům je obratný a snadno se s ním manévruje na malých plochách. Rychlá manipulace, pokročilá technologie, napájení lithium-iontovým akumulátorem, to vše zajišťuje kompletní správu Vaší zahrady a vynikající výsledky sečení. Dokonce je schopen pracovat i na méně dokonalých plochách a zvládne svahy se sklonem až 45 %. K dispozici je také místní a dálkové programování prostřednictvím mobilní aplikace (modely "S").

## TECHNICKÉ INFO



Objednáací číslo	WI020R0K1Z
Max. doporučená plocha - Max do...	1000 m <sup>2</sup>
Počet pracovních ploch - Počet řízených ploch	8 - 4
Maximální svah♦ [%]	45%
Maximální svah na okraji plochy (%)	20%
Baterie Li-Ion (25.9 V)	5Ah (130Wh)
Průměrný čas sečení +/- 20% (h)	04:00
Nabíjecí čas (h)	02:00
Typ motoru	Bezkartáčový
Profil kol	Pryž
Max. rychlost mt/min (základní)	28
Radar	●
Senzor trávy/prohlubně	●
Dešťový senzor	●
Rychlý návrat	○
Návrat do nabíjecí stanice - po vodícím kabelu	●
Návrat do nabíjecí stanice - V-meter system	●
Návrat do nabíjecí stanice - GPS	●
Uživatelské rozhraní	Klávesnice & Led
Řízení pomocí aplikace "My Robot Wiper"	Bluetooth
Bluetooth	●
Modul připojení (GPS - GSM)	●
PIN kód	●
GPS Alarm	●
Typ nože	4 břity
Šířka sečení (cm)	18
Rychlost nože (otáčky)	4200
Min - Max výška sečení (mm)	25-70
Nastavení výšky sečení	Manuální
Systém sečení "Spiral"	●
Systém sečení "GPS" ♦♦	○
Kompatibilní s +INFINITY	○
Úsporný režim (Self program)	●
Nastavení zakázaných ploch	●
Kryt dobíjecí stanice**	●
Typ signálu	TX-C1
Max. délka vodícího kabelu (Mt)	600
Nabíječka (Amp/Watt)	2,3A-68W
Celková váha v Kg (včetně baterie)	7,5
Stupeň krytí	IPx5
dB(A)	59
Index opravitelnosti	7,7
Záruka	2 roky

♦ Maximální svahová dostupnost je velice závislá na typu instalace

♦♦ Satelitní dynamická paměť

## LEGENDA

- Základ
- Volitelný
- Není k dispozici



## NEJMENŠÍ A NEJLÉPE OVLADATELNÝ

Ideální pro zahradu do 1000 m<sup>2</sup>, I100R je schopen pracovat bez instalace drátů po obvodu zahrady díky radarům, které identifikují překážky v zahradě a travnímu senzoru, který neustále měří vlhkost a spojitost trávy. Položení drátu bude nutné pouze k zajištění návratu do dokovací stanice.

## TECHNICKÉ INFO



AUTONOMNÍ  
AŽ DO 04:00



MY WIPER  
APLIKACE



PRACOVNÍ PLOCHY  
AŽ 8-4



DEŠŤOVÝ  
SENZOR



GSM / GPS



BLUETOOTH



STUPĚŇ  
KRYTÍ



LITHIUM-ION  
BATERIE



SENZOR OCHRANY  
ZVÍŘAT  
AMICO



SVAH AŽ  
45%



ÚSPORNÝ  
REŽIM

## I 140

## I 180S

## I 250

## I 350S

Objednáací číslo	WI025D0K1Z	WI025L4K1Z	WI029D0K1Z	WI029L4G1Z
Max. doporučená plocha - Max do...	1400 m <sup>2</sup>	1800 m <sup>2</sup>	2500 m <sup>2</sup>	3500 m <sup>2</sup>
Počet pracovních ploch - Počet řízených ploch	8 - 4	8 - 8	8 - 8	8 - 8
Maximální svah♦ [%]	45%	45%	45%	45%
Maximální svah na okraji plochy (%)	20%	20%	20%	20%
Baterie Li-Ion (25.9 V)	5,0Ah (130Wh)	5,0Ah (130Wh)	5,0Ah (130Wh)	10,0Ah (260Wh)
Průměrný čas sečení +/- 20% (h)	03:00	03:00	03:00	06:00
Nabíjecí čas (h)	01:30	01:30	01:30	01:30
Typ motoru	Bezkartáčový	Bezkartáčový	Bezkartáčový	Bezkartáčový
Profil kol	Pryž	Pryž	Pryž	Pryž
Max. rychlost mt/min (základní)	30	30	30	30
Dešťový senzor	●	●	●	●
Rychlý návrat	○	○	○	○
Návrat do nabíjecí stanice - po vodícím kabelu	●	●	●	●
Návrat do nabíjecí stanice - V-meter system	●	●	●	●
Návrat do nabíjecí stanice - GPS	●	●	●	●
Uživatelské rozhraní	Klávesnice & Led	Klávesnice & Led	Klávesnice & Led	Klávesnice & Led
Řízení pomocí aplikace "My Robot Wiper"	Bluetooth	Bluetooth - GSM	Bluetooth	Bluetooth - GSM
Bluetooth	●	●	●	●
Modul připojení (GPS - GSM)	●	●	●	●
PIN kód	●	●	●	●
GPS Alarm	●	●	●	●
Typ nože	4 břity	4 břity	4 břity	4 břity
Šířka sečení (cm)	25	25	29	29
Rychlost nože (otáčky)	3000	3000	2800	2800
Min - Max výška sečení (mm)	25-60	25-60	25-60	25-60
Nastavení výšky sečení	Manuální	Manuální	Automatické	Automatické
Systém sečení "Spiral"	●	●	●	●
Systém sečení "GPS" ♦♦	○	●	○	●
Kompatibilní s +INFINITY	○	○	●	●
Úsporný režim (Self program)	●	●	●	●
Nastavení zakázaných ploch	●	●	●	●
Kryt dobíjecí stanice**	●	●	●	●
Typ signálu	TX-C1	TX-C1	TX-C1-BT	TX-C1-BT
Max. délka vodícího kabelu (Mt)	1000	1000	1000	1000
Nabíječka (Amp/Watt)	2,3A-68W	2,3A-68W	5,0A-150W	8,0A-235W
Celková váha v Kg (včetně baterie)	11	11	13	13
Stupeň krytí	IPx5	IPx5	IPx5	IPx5
dB(A)	60	60	63	63
Index opravitelnosti	8,2	8,2	8,3	8,6
Záruka	2 roky	2 roky	2 roky	2 roky


♦ Maximální svahová dostupnost je velice závislá na typu instalace

♦♦ Satelitní dynamická paměť



## LEGENDA

- Základ
- Volitelný
- Není k dispozici



## NEJMENŠÍ A NEJJEDNODUŠŠÍ NA MANÉVROVÁNÍ

Řada I zaručuje vysokou účinnost a navyšuje kapacitu šířky sečení až na 29 cm. Díky napájení z lithium-iontové baterie a použití GPS u modelů Smart je maximální plocha sečení až 3500 m<sup>2</sup>, což zaručuje neustále posečenou zahradu.

## TECHNICKÉ INFO



## K Light

## K Medium

## K Premium

Objednací číslo	WI040B003Z	WI040B003Z	WI040B003Z
Pohonná jednotka*	40PUF02L90	40PUK05M90	40PUV08P90
Max. doporučená plocha - Max do...	1000 m <sup>2</sup>	1400 m <sup>2</sup>	2200 m <sup>2</sup>
Počet pracovních ploch - Počet řízených ploch	4	4	4
Maximální svah♦ [%]	45%	45%	45%
Maximální svah na okraji plochy (%)	20%	20%	20%
Baterie Li-Ion (25.9 V)	3,45Ah (86Wh)	6,9Ah (173Wh)	10,35Ah (260Wh)
Průměrný čas sečení +/- 20% (h)	01:30	03:00	04:00
Nabíjecí čas (h)	02:00	01:30	01:30
Typ motoru	Bezkartáčový	Bezkartáčový	Bezkartáčový
Samonivelační trakce	●	●	●
Profil kol	Flex pryž	Flex pryž	Flex pryž
Max. rychlost mt/min (základní)	30	30	30
Dešťový senzor	●	●	●
Rychlý návrat	●	●	●
Návrat do nabíjecí stanice - po vodičím kabelu	●	●	●
Návrat do nabíjecí stanice - V-meter system	●	●	●
Návrat do nabíjecí stanice - GPS	●	●	●
Uživatelské rozhraní	Klávesnice & Led	Klávesnice & Led	Klávesnice & Led
Řízení pomocí aplikace "My Robot Wiper"	Bluetooth	Bluetooth	Bluetooth
Bluetooth	●	●	●
Modul připojení (GPS - GSM)	●	●	●
PIN kód	●	●	●
GPS Alarm	●	●	●
Typ nože	4 břity	4 břity	4 břity
Šířka sečení (cm)	25	25	25
Rychlost nože (otáčky)	3000	3000	3000
Min - Max výška sečení (mm)	20-65	20-65	20-65
Nastavení výšky sečení	Manuální	Manuální	Manuální
Systém sečení "Spiral"	●	●	●
Systém sečení "GPS" ♦♦	○	○	○
W-Shield Systém	●	●	●
W-Shield Extra Systém	●	●	●
Kompatibilní s +INFINITY	○	○	○
Úsporný režim (Self program)	●	●	●
Nastavení zakázaných ploch	●	●	●
Kryt dobíjecí stanice**	●	●	●
Typ signálu	TX-CI-BT	TX-CI-BT	TX-CI-BT
Max. délka vodičícího kabelu (Mt)	1000	1000	1000
Nabíječka (Amp/Watt)	2,0A-60W	5,0A-150W	8,0A-235W
Režim dobíjení	Kontaktní	Kontaktní	Kontaktní
Celková váha v Kg (včetně baterie)	15	15,3	15,6
Stupeň krytí	IPx5	IPx5	IPx5
dB(A)	63	63	63
Index opravitelnosti	8,5	8,5	8,5
Záruka	6 let	6 let	6 let

\* Pohonná jednotka obsahuje baterii, nabíječku baterii, vysílač a nabíjecí věž; tyto nejsou součástí balení robota.


♦ Maximální svahová dostupnost je velice závislá na typu instalace

♦♦ Satelitní dynamická paměť

# SERIE K

## LEGENDA

- Základ
- Volitelný
- Není k dispozici



## MODULÁRNÍ JE LEPŠÍ

Řada K je nová generace robotů postavená na nově vyvinutém modulárním rámu. V zadní části se nachází pohon a srdce robota. Přední část je připojena k pohonu kloubovým spojem, který obsahuje sekací systém, aktivní bezpečnostní zařízení a senzory detekce nárazu. Obě části jsou úzce propojené, ale zároveň na sobě nezávislé. To robotu umožňuje vysoký výkon, neustále se přizpůsobovat pracovní ploše a manipulační kapacitu. Tímto robot zajišťuje bezkonkurenční výsledek sečení.

## TECHNICKÉ INFO



AUTONOMNÍ  
AŽ DO 04:00



MY WIPER  
APLIKACE



PRACOVNÍ PLOCHY  
AŽ 4



DEŠŤOVÝ  
SENZOR



GSM / GPS



BLUETOOTH



STUPEŇ  
KRYTÍ



LITHIUM-ION  
BATERIE



SENZOR OCHRANY  
ZVÍŘAT  
AMICO



SVAH AŽ  
45%



ÚSPORNÝ  
REŽIM

**K AWD  
Medium**
**K AWD  
Premium**

Objednáací číslo	WI040BI03Z	WI040BI03Z
Pohonná jednotka*	40PUK05M90	40PUV08P90
Max. doporučená plocha - Max do...	1400 m <sup>2</sup>	2200 m <sup>2</sup>
Počet pracovních ploch - Počet řízených ploch	4	4
Maximální svah♦ [%]	60%	60%
Maximální svah na okraji plochy (%)	55%	55%
Baterie Li-Ion (25.9 V)	6,9Ah (173Wh)	10,35Ah (260Wh)
Průměrný čas sečení +/- 20% (h)	03:00	04:00
Nabíjecí čas (h)	01:30	01:30
Typ motoru	Bezkartáčový	Bezkartáčový
Samonivelační trakce	●	●
Typ trakce	Pohon všech 4 kol	Pohon všech 4 kol
Typ řízení	2 motorizovaná říditelná kola	2 motorizovaná říditelná kola
Profil kol	Flex pryž	Flex pryž
Max. rychlost mt/min (základní)	30	30
Dešťový senzor	●	●
Rychlý návrat	●	●
Návrat do nabíjecí stanice - po vodícím kabelu	●	●
Návrat do nabíjecí stanice - V-meter system	●	●
Návrat do nabíjecí stanice - GPS	●	●
Uživatelské rozhraní	Klávesnice & Led	Klávesnice & Led
Řízení pomocí aplikace "My Robot Wiper"	Bluetooth	Bluetooth
Bluetooth	●	●
Modul připojení (GPS - GSM)	●	●
PIN kód	●	●
GPS Alarm	●	●
Typ nože	4 břity	4 břity
Šířka sečení (cm)	25	25
Rychlost nože (otáčky)	3000	3000
Min - Max výška sečení (mm)	30-75	30-75
Nastavení výšky sečení	Manuální	Manuální
Systém sečení "Spiral"	●	●
Systém sečení "GPS" ♦♦	○	○
W-Shield Systém	●	●
W-Shield Extra Systém	●	●
Kompatibilní s +INFINITY	○	○
Úsporný režim (Self program)	●	●
Nastavení zakázaných ploch	●	●
Kryt dobíjecí stanice**	●	●
Typ signálu	TX-C1-BT	TX-C1-BT
Max. délka vodícího kabelu (Mt)	1000	1000
Nabíječka (Amp/Watt)	5,0A-150W	8,0A-235W
Režim dobíjení	Kontaktní	Kontaktní
Celková váha v Kg (včetně baterie)	15,3	15,6
Stupeň krytí	IPx5	IPx5
dB(A)	63	63
Index opravitelnosti	8,5	8,5
Záruka	6 let	6 let

\*Pohonná jednotka obsahuje baterii, nabíječku baterii, vysílač a nabíjecí věž; tyto nejsou součástí balení robota.

♦ Maximální svahová dostupnost je velice závislá na typu instalace

♦♦ Satelitní dynamická paměť


# SERIE K

## LEGENDA

- Základ
- Volitelný
- Není k dispozici



# AWD



## VHODNÁ PRO VŠECHNY TYPY ZAHRAD

K AWD: pohon všech čtyř kol pro skutečný výkon 4x4. Nová řada „K AWD“ překonává svahy až do 65 %, díky kloubové řezné desce dokonale kopíruje tvar terénu a zachovává si možnost volby napájecího modulu a baterie podle potřeb pokrytí. Řada „K AWD“ představuje nejvhodnější řešení pro všechny typy zahrad, ploché i svažité. Zadní část obsahuje srdce a pohon robota. Přední část je připojena k pohonu pohyblivým kloubem, obsahuje kromě aktivních zábran a snímačů detekce nárazu i sekací systém. Obě části jsou úzce propojené a zároveň na sobě nezávislé.

## TECHNICKÉ INFO

 AUTONOMNÍ AŽ DO 04:00	 MY WIPER APLIKACE	 PRACOVNÍ PLOCHY AŽ 4	 DEŠŤOVÝ SENZOR	 GSM / GPS	 BLUETOOTH	 STUPEŇ KRYTÍ
 LITHIUM-ION BATERIE	 SENZOR OCHRANY ZVÍŘAT AMICO	 SVAH AŽ 65%	 ÚSPORNÝ REŽIM			

**K S  
Medium**
**K S  
Premium**
**K S  
Extra Premium**

Objednací číslo	WI040L003Z	WI040L003Z	WI040L003Z
Pohonná jednotka*	40PUK05M90	40PUV08P90	40PUV08I90
Max. doporučená plocha - Max do...	2200 m <sup>2</sup>	3500 m <sup>2</sup>	3500 m <sup>2</sup>
Počet pracovních ploch - Počet řízených ploch	8	8	8
Maximální svah♦ [%]	45%	45%	45%
Maximální svah na okraji plochy (%)	20%	20%	20%
Baterie Li-Ion (25.9 V)	6,9Ah (170Wh)	10,35Ah (260Wh)	10,35Ah (260Wh)
Průměrný čas sečení +/- 20% (h)	02:45	03:45	03:45
Nabíjecí čas (h)	01:30	01:30	01:30
Typ motoru	Bezkartáčový	Bezkartáčový	Bezkartáčový
Samonivelační trakce	●	●	●
Profil kol	Flex pryž	Flex pryž	Flex pryž
Max. rychlost mt/min (základní)	30	30	30
Dešťový senzor	●	●	●
Rychlý návrat	●	●	●
Návrat do nabíjecí stanice - po vodícím kabelu	●	●	●
Návrat do nabíjecí stanice - V-meter system	●	●	●
Návrat do nabíjecí stanice - GPS	●	●	●
Uživatelské rozhraní	Dotykový display	Dotykový display	Dotykový display
Řízení pomocí aplikace "My Robot Wiper"	Bluetooth - GSM	Bluetooth - GSM	Bluetooth - GSM
Bluetooth	●	●	●
Modul připojení (GPS - GSM)	●	●	●
PIN kód	●	●	●
GPS Alarm	●	●	●
Typ nože	4 břity	4 břity	4 břity
Šířka sečení (cm)	25	25	25
Rychlost nože (otáčky)	3000	3000	3000
Min - Max výška sečení (mm)	20-65	20-65	20-65
Nastavení výšky sečení	Automatické	Automatické	Automatické
Systém sečení "Spiral"	●	●	●
Systém sečení "GPS" ♦♦	●	●	●
W-Shield Systém	●	●	●
W-Shield Extra Systém	●	●	●
Kompatibilní s +INFINITY	●	●	●
Úsporný režim (Self program)	●	●	●
Nastavení zakázaných ploch	●	●	●
Kryt dobíjecí stanice**	●	●	●
Typ signálu	TX-CI-BT	TX-CI-BT	TX-CI-BT
Max. délka vodícího kabelu (Mt)	1000	1000	1000
Nabíječka (Amp/Watt)	5,0A-150W	8,0A-235W	8,0A-235W
Režim dobíjení	Kontaktní	Kontaktní	Indukční
Celková váha v Kg (včetně baterie)	15,5	15,8	15,8
Stupeň krytí	IPx5	IPx5	IPx5
dB(A)	63	63	63
Index opravitelnosti	8,3	8,3	8,3
Záruka	6 let	6 let	6 let

\*Pohonná jednotka obsahuje baterii, nabíječku baterii, vysílač a nabíjecí věž; tyto nejsou součástí balení robota.


♦ Maximální svahová dostupnost je velice závislá na typu instalace

♦♦ Satelitní dynamická paměť

# SERIE K

## LEGENDA

- Základ
- Volitelný
- Není k dispozici



## MODULÁRNÍ JE LEPŠÍ

Řada K je nová generace robotů postavená na nově vyvinutém modulárním rámu. V zadní části se nachází pohon a srdce robota. Přední část je připojena k pohonu kloubovým spojem, který obsahuje sekací systém, aktivní bezpečnostní zařízení a senzory detekce nárazu. Obě části jsou úzce propojené, ale zároveň na sobě nezávislé. To robotu umožňuje vysoký výkon, neustále se přizpůsobovat pracovní ploše a manipulační kapacitu. Tímto robot zajišťuje bezkonkurenční výsledek sečení.

## TECHNICKÉ INFO



**K S AWD  
Medium**
**K S AWD  
Premium**
**K S AWD  
Extra Premium**

Objednáací číslo	WI040L4I3Z	WI040L4I3Z	WI040L4I3Z
Pohonná jednotka*	40PUK05M90	40PUV08P90	40PUV08I90
Max. doporučená plocha - Max do...	2200 m <sup>2</sup>	3500 m <sup>2</sup>	3500 m <sup>2</sup>
Počet pracovních ploch - Počet řízených ploch	8	8	8
Maximální svah♦ [%]	60%	60%	60%
Maximální svah na okraji plochy (%)	55%	55%	55%
Baterie Li-Ion (25.9 V)	6,9Ah (170Wh)	10,35Ah (260Wh)	10,35Ah (260Wh)
Průměrný čas sečení +/- 20% (h)	02:45	03:45	03:45
Nabíjecí čas (h)	01:30	01:30	01:30
Typ motoru	Bezkartáčový	Bezkartáčový	Bezkartáčový
Samonivelační trakce	●	●	●
Typ trakce	Pohon všech 4 kol	Pohon všech 4 kol	Pohon všech 4 kol
Typ řízení	2 motorizovaná říditelná kola	2 motorizovaná říditelná kola	2 motorizovaná říditelná kola
Profil kol	Flex pryž	Flex pryž	Flex pryž
Max. rychlost mt/min (základní)	30	30	30
Dešťový senzor	●	●	●
Rychlý návrat	●	●	●
Návrat do nabíjecí stanice - po vodícím kabelu	●	●	●
Návrat do nabíjecí stanice - V-meter system	●	●	●
Návrat do nabíjecí stanice - GPS	●	●	●
Uživatelské rozhraní	Dotykový display	Dotykový display	Dotykový display
Řízení pomocí aplikace "My Robot Wiper"	Bluetooth - GSM	Bluetooth - GSM	Bluetooth - GSM
Bluetooth	●	●	●
Modul připojení (GPS - GSM)	●	●	●
PIN kód	●	●	●
GPS Alarm	●	●	●
Typ nože	4 břity	4 břity	4 břity
Šířka sečení (cm)	25	25	25
Rychlost nože (otáčky)	3000	3000	3000
Min - Max výška sečení (mm)	30-75	30-75	30-75
Nastavení výšky sečení	Automatické	Automatické	Automatické
Systém sečení "Spiral"	●	●	●
Systém sečení "GPS" ♦♦	●	●	●
W-Shield Systém	●	●	●
W-Shield Extra Systém	●	●	●
Kompatibilní s +INFINITY	●	●	●
Úsporný režim (Self program)	●	●	●
Nastavení zakázaných ploch	●	●	●
Kryt dobíjecí stanice	●	●	●
Typ signálu	TX-CI-BT	TX-CI-BT	TX-CI-BT
Max. délka vodícího kabelu (Mt)	1000	1000	1000
Nabíječka (Amp/Watt)	5,0A-150W	8,0A-235W	8,0A-235W
Režim dobíjení	Kontaktní	Kontaktní	Induction
Celková váha v Kg (včetně baterie)	15,5	15,8	15,8
Stupeň krytí	IPx5	IPx5	IPx5
dB(A)	63	63	63
Index opravitelnosti	8,3	8,3	8,3
Záruka	6 let	6 let	6 let

\*Pohonná jednotka obsahuje baterii, nabíječku baterii, vysílač a nabíjecí věž; tyto nejsou součástí balení robota.

♦ Maximální svahová dostupnost je velice závislá na typu instalace

♦♦ Satelitní dynamická paměť




# SERIE K

## LEGENDA

- Základ
- Volitelný
- Není k dispozici



# AWD



## VHODNÁ PRO VŠECHNY TYPY PŮDY

K AWD: pohon všech čtyř kol pro skutečný výkon 4x4. Nová řada „K AWD“ překonává svahy až do 65 %, díky kloubové řezné desce dokonale kopíruje tvar terénu a zachovává si možnost volby napájecího modulu a baterie podle potřeb pokrytí. Řada „K AWD“ představuje nejvhodnější řešení pro všechny typy zahrad, ploché i svažité. Zadní část obsahuje srdce a pohon robota. Přední část je připojena k pohonu pohyblivým kloubem, obsahuje kromě aktivních zábran a snímačů detekce nárazu i sekací systém. Obě části jsou úzce propojené a zároveň na sobě nezávislé.

## TECHNICKÉ INFO

  
AUTONOMNÍ  
AŽ DO **04:00**

  
MY WIPER  
APLIKACE

  
PRACOVNÍ PLOCHY  
AŽ **8**

  
DEŠŤOVÝ  
SENZOR

  
BLUETOOTH

  
GSM / GPS

  
MOTORIZOVANÁ  
VÝŠKA SEČENÍ

  
LITHIUM-ION  
BATERIE

  
SENZOR OCHRANY  
ZVÍŘAT  
AMICO

  
SVAH AŽ  
**65%**

  
ÚSPORNÝ  
REŽIM

  
TEAM WORK

  
IPX  
**5**  
STUPEŇ  
KRYTÍ

## KXL S Ultra Premium

Objednací číslo	WI043L401Z
Pohonná jednotka*	40PUG10P90
Max. doporučená plocha - Max do...	6000 m <sup>2</sup>
Počet pracovních ploch - Počet řízených ploch	8
Maximální svah♦ [%]	45%
Maximální svah na okraji plochy (%)	20%
Baterie Li-Ion (25.9 V)	10,35Ah (260Wh)
Průměrný čas sečení +/- 20% (h)	04:00
Nabíjecí čas (h)	01:30
Typ motoru	Bezkartáčový
Samonivelační trakce	●
Profil kol	Flex pryž
Max. rychlost mt/min (základní)	35
Dešťový senzor	●
Rychlý návrat	●
Návrat do nabíjecí stanice - po vodícím kabelu	●
Návrat do nabíjecí stanice - V-meter system	●
Návrat do nabíjecí stanice - GPS	●
Uživatelské rozhraní	Dotykový display
Řízení pomocí aplikace "My Robot Wiper"	Bluetooth - GSM
Bluetooth	●
Modul připojení (GPS - GSM)	●
PIN kód	●
GPS Alarm	●
Typ nože	4 břity
Šířka sečení (cm)	36
Rychlost nože (otáčky)	2500
Min - Max výška sečení (mm)	20-65
Nastavení výšky sečení	Automatické
Systém sečení "Spiral"	●
Systém sečení "GPS" ♦♦	●
W-Shield Systém	●
W-Shield Extra Systém	●
Kompatibilní s +INFINITY	●
Úsporný režim (Self program)	●
Nastavení zakázaných ploch	●
Kryt dobíjecí stanice**	●
Typ signálu	TX-C1-BT
Max. délka vodícího kabelu (Mt)	1000
Nabíječka (Amp/Watt)	10,0A-300W
Režim dobíjení	Kontaktní
Celková váha v Kg (včetně baterie)	15,8
Stupeň krytí	IPx5
dB(A)	63
Index opravitelnosti	8,2
Záruka	6 let

\*Pohonná jednotka obsahuje baterii, nabíječku baterii, vysílač a nabíjecí věž; tyto nejsou součástí balení robota.

♦♦ Maximální svahová dostupnost je velice závislá na typu instalace

♦♦ Satelitní dynamická paměť

# SERIE K

## LEGENDA

- Základ
- Volitelný
- Není k dispozici



## MODULÁRNÍ JE LEPŠÍ

Model KXL S je schopen provozu na jakémkoli typu půdy díky pohyblivému kloubu, naklápěcím předním kolům a trojitým zadním pružným gumovým kolům, které zaručují výjimečný výkon. Je vybaven standardním modulem Connect, který vám umožňuje ovládat robota na dálku. Robot je dále vybaven motorickým nastavením výšky sečení, snadno ovladatelný dotykovým displejem, nebo mobilní aplikací. Díky Ultra Premium Power Unit (10,35 Ah) a ocelové čtyřcípé hvězdě o průměru 36 cm čepele, může tento model sekat trávníky až do 6000 m<sup>2</sup>. Skutečný gigant z řady Wiper Premium!

## TECHNICKÉ INFO

  
AUTONOMNÍ  
AŽ DO **04:00**

  
MY WIPER  
APLIKACE

  
PRACOVNÍ PLOCHY  
AŽ **8**

  
DEŠŤOVÝ  
SENZOR

  
BLUETOOTH

  
GSM / GPS

  
MOTORIZOVANÁ  
VÝŠKA SEČENÍ

  
LITHIUM-ION  
BATERIE

  
SENZOR OCHRANY  
ZVÍŘAT  
AMICO

  
SVAH AŽ  
**45%**

  
ÚSPORNÝ  
REŽIM

  
TEAM WORK

  
IPX  
**5**  
STUPEŇ  
KRYTÍ

## KXL S AWD Ultra Premium

Objednací číslo	WI043L4I3Z
Pohonná jednotka*	40PUG10P90
Max. doporučená plocha - Max do...	6000 m <sup>2</sup>
Počet pracovních ploch - Počet řízených ploch	8
Maximální svah♦ [%]	60%
Maximální svah na okraji plochy (%)	55%
Baterie Li-Ion (25.9 V)	10,35Ah (260Wh)
Průměrný čas sečení +/- 20% (h)	04:00
Nabíjecí čas (h)	01:30
Typ motoru	Bezkartáčový
Samonivelační trakce	●
Typ trakce	Pohon všech 4 kol
Typ řízení	2 motorizovaná říditelná kola
Profil kol	Flex Pryž
Max. rychlost mt/min (základní)	35
Dešťový senzor	●
Rychlý návrat	●
Návrat do nabíjecí stanice - po vodícím kabelu	●
Návrat do nabíjecí stanice - V-meter system	●
Návrat do nabíjecí stanice - GPS	●
Uživatelské rozhraní	Dotykový display
Řízení pomocí aplikace "My Robot Wiper"	Bluetooth - GSM
Bluetooth	●
Modul připojení (GPS - GSM)	●
PIN kód	●
GPS Alarm	●
Typ nože	4 břity
Šířka sečení (cm)	36
Rychlost nože (otáčky)	2500
Min - Max výška sečení (mm)	30-75
Nastavení výšky sečení	Automatické
Systém sečení "Spiral"	●
Systém sečení "GPS" ♦♦	●
W-Shield Systém	●
W-Shield Extra Systém	●
Kompatibilní s +INFINITY	●
Úsporný režim (Self program)	●
Nastavení zakázaných ploch	●
Kryt dobíjecí stanice	●
Typ signálu	TX-CI-BT
Max. délka vodícího kabelu (Mt)	1000
Nabíječka (Amp/Watt)	10,0A-300W
Režim dobíjení	Kontaktní
Celková váha v Kg (včetně baterie)	15,8
Stupeň krytí	IPx5
dB(A)	63
Index opravitelnosti	8,2
Záruka	6 let

\*Pohonná jednotka obsahuje baterii, nabíječku baterii, vysílač a nabíjecí věž; tyto nejsou součástí balení robota.

♦ Maximální svahová dostupnost je velice závislá na typu instalace

♦♦ Satelitní dynamická paměť

# SERIE K

## LEGENDA

- Základ
- Volitelný
- Není k dispozici



# AWD



53,6



78,4

## VHODNÁ PRO VŠECHNY TYPY ZAHRAD

KXL-S AWD: skutečný výkon 4x4. Nová řada „KXL-S AWD“ překonává svahy až do 65 %, díky kloubové řezné desce dokonale kopíruje tvar terénu a zachovává si možnost výběru napájecího modulu a baterie podle potřeby pokrytí sekané plochy. Zadní část obsahuje srdce a pohon robota. Přední část je připojena k pohonu pohyblivým kloubem, obsahuje kromě aktivních zábran a snímačů detekce nárazu i sekací systém. Obě jednotky jsou úzce propojené a zároveň na sobě nezávislé. To umožňuje robotu neustále se přizpůsobovat pracovní ploše, zajistit vysoký výkon, pohybovou kapacitu a přesně sledovat tvar trávníku.

## TECHNICKÉ INFO



AUTONOMNÍ  
AŽ DO 04:00



MY WIPER  
APLIKACE



PRACOVNÍ PLOCHY  
AŽ 8



DEŠŤOVÝ  
SENZOR



BLUETOOTH



GSM / GPS



MOTORIZOVANÁ  
VÝŠKA SEČENÍ



LITHIUM-ION  
BATERIE



SENZOR OCHRANY  
ZVÍŘAT  
AMICO



SVAH AŽ  
65%



ÚSPORNÝ  
REŽIM



TEAM WORK



STUPEŇ  
KRYTÍ

## KXL S RTK Ultra Premium

Objednáací číslo	WI043L503Z
Pohonná jednotka*	40PUG10P90
Max. doporučená plocha - Max do...	10000 m <sup>2</sup>
Počet pracovních ploch - Počet řízených ploch	8
Maximální svah♦ [%]	45%
Maximální svah na okraji plochy (%)	20%
Baterie Li-Ion (25.9 V)	10,35Ah (260Wh)
Průměrný čas sečení +/- 20% (h)	04:00
Nabíjecí čas (h)	01:30
Typ motoru	Bezkartáčový
Samonivelační trakce	●
Profil kol	Flex Pryž
Max. rychlost mt/min (základní)	35
Dešťový senzor	●
Rychlý návrat	●
Návrat do nabíjecí stanice - po vodícím kabelu	●
Návrat do nabíjecí stanice - V-meter system	Nepotřebný
Návrat do nabíjecí stanice - GPS	RTK
Uživatelské rozhraní	Dotykový display
Řízení pomocí aplikace "My Robot Wiper"	Bluetooth - GSM
Bluetooth	●
Modul připojení (GPS - GSM)	●
GPS RTK	●
PIN kód	●
GPS Alarm	●
Typ nože	4 břity
Šířka sečení (cm)	36
Rychlost nože (otáčky)	2500
Min - Max výška sečení (mm)	20-65
Nastavení výšky sečení	Automatické
Přednastavení cesty sečení	●
Systém sečení "Spiral"	●
Systém sečení "GPS" ♦♦	●
W-Shield Systém	●
W-Shield Extra Systém	●
Kompatibilní s +INFINITY	●
Úsporný režim (Self program)	●
Nastavení zakázaných ploch	●
Kryt dobíjecí stanice**	●
Typ signálu	TX-C1-BT
Max. délka vodícího kabelu (Mt)	Nepotřebný
Nabíječka (Amp/Watt)	10,0A-300W
Režim dobíjení	Kontaktní
Celková váha v Kg (včetně baterie)	15,8
Stupeň krytí	IPx5
dB(A)	63
Index opravitelnosti	8,2
Záruka	6 let

\*Pohonná jednotka obsahuje baterii, nabíječku baterii, vysílač a nabíjecí věž; tyto nejsou součástí balení robota.

♦ Maximální svahová dostupnost je velice závislá na typu instalace

♦♦ Satelitní dynamická paměť

## LEGENDA

- Základ
- Volitelný
- Není k dispozici



# RTK



## VHODNÁ PRO VŠECHNY TYPY ZAHRAD

Nová verze RTK modelu KXL-S je schopna pracovat po předem nastavené dráze bez ohraničujícího vodiče. Na rozdíl od klasického nastavení náhodného sečení, může provádět seč v přímé linii, čímž se zkracuje pracovní doba. Je vybaven modulem Connect, který umožňuje ovládat robota na dálku. Robot je dále vybaven motorickým nastavením výšky sečení, snadno ovladatelný dotykovým displejem nebo mobilní aplikací. Díky Ultra Premium Power Unit a 36cm 4břitému hvězdicovému noži, je schopen pokrýt sečné plochy až do 10 000 m<sup>2</sup>. Skutečný gigant z řady Premium.

## TECHNICKÉ INFO

AUTONOMNÍ  
AŽ DO **04:00**

MY WIPER  
APLIKACE

PRACOVNÍ PLOCHY  
AŽ **8**

DEŠŤOVÝ  
SENZOR

BLUETOOTH

GSM / GPS

MOTORIZOVANÁ  
VÝŠKA SEČENÍ

LITHIUM-ION  
BATERIE

SENZOR OCHRANY  
ZVÍŘAT  
AMICO

SVAH AŽ  
**45%**

ÚSPORNÝ  
REŽIM

TEAM WORK

IPX  
**5**  
STUPEŇ  
KRYTÍ

## Q 350SR

Objednací číslo	WI095L4G1Z
Max. doporučená plocha - Max do...	3500 m <sup>2</sup>
Počet pracovních ploch - Počet řízených ploch	8
Maximální svah ♦ [%]	75%
Maximální svah na okrajích plochy (%)	65%
Baterie Li-Ion (25.9 V)	2x5,0Ah (260Wh)
Průměrný čas sečení +/- 20% (h)	02:30
Nabíjecí čas (h)	01:00
Typ motoru	Bezkartáčový
Typ trakce	Pohon všech 4 kol
Typ řízení	4 motorizovaná řiditelná kola
Profil kol	Flex pryž
Radar	●
Dešťový senzor	●
Rychlý návrat	●
Návrat do nabíjecí stanice - po vodícím kabelu	●
Návrat do nabíjecí stanice - V-meter system	●
Návrat do nabíjecí stanice - GPS	●
Uživatelské rozhraní	Dotykový display
Řízení pomocí aplikace "My Robot Wiper"	Bluetooth - GSM
Bluetooth	●
Modul připojení (GPS - GSM)	●
PIN kód	●
GPS Alarm	●
Typ nože	4 břity
Šířka sečení (cm)	29
Rychlost nože (otáčky)	3000
Min - Max výška sečení (mm)	25-70
Nastavení výšky sečení	Automatické
Systém sečení "Spiral"	●
Systém sečení "GPS" ♦♦	●
Kompatibilní s +INFINITY	●
Úsporný režim (Self program)	●
Nastavení zakázaných ploch	●
Kryt dobíjecí stanice	●
Max. délka vodícího kabelu (Mt)	1000
Nabíječka (Amp/Watt)	8.0A-235W
Celková váha v Kg (včetně baterie)	18,5
dB(A)	63
Index opravitelnosti	9,2
Záruka	2 roky

♦ Maximální svahová dostupnost je velice závislá na typu instalace

♦♦ Satelitní dynamická paměť



## LEGENDA

- Základ
- Volitelný
- Není k dispozici



## SVAHY A HRBOLY UŽ NEJSOU PROBLÉM

Q350 SR je nová sekačka určená pro trávníky se sklonem až 75 %. Díky svým 4 hnacím, elektricky řízeným kolům zvládne robot extrémně strmé stoupání a hrboly, zároveň je také velmi výkonný v blízkosti šikmé hrany (až 65 %). Sekačky Q Serie se pohybují v jakémkoli směru bez nutnosti otáčení a riskantních manévrů na svahu. Díky kompaktnímu hranatému tvaru je jakýkoliv pohyb jednoduchý i na rovném a hladkém povrchu. Q Serie je vybavena speciálním radarovým senzorem, který umožňuje robotovi zjistit, kde se překážka nachází, aniž by kolem překážky potřeboval drát. Stromy, květinové záhony, židle a jakýkoli jiný předmět na trávníku bude detekován radarem na palubě robota, aby se zabránilo jakémukoli nárazu do předmětů.

## TECHNICKÉ INFO

 AUTONOMNÍ  
AŽ DO 02:30

 MY WIPER  
APLIKACE

 PRACOVNÍ PLOCHY  
AŽ 8

 DEŠŤOVÝ  
SENZOR

 BLUETOOTH

 GSM / GPS

 MOTORIZOVANÁ  
VÝŠKA SEČENÍ

 LITHIUM-ION  
BATERIE

 SENZOR OCHRANY  
ZVÍRAT  
AMICO

 SVAH AŽ  
75%

 ÚSPORNÝ  
REŽIM

 TEAM WORK

 IPX  
5  
STUPEŇ  
KRYTÍ

## F 28

## F 35S

## F 50S


Objednací číslo	WI250D0V9Z	WI250L4V1Z	WI250L4V1Z
Max. doporučená plocha - Max do...	2600 m <sup>2</sup>	3200 m <sup>2</sup>	5000 m <sup>2</sup>
Počet pracovních ploch - Počet řízených ploch	8	8	8
Maximální svah ♦ [%]	45%	45%	45%
Maximální svah na okraji plochy (%)	20%	20%	20%
Baterie Li-Ion (25.9 V)	7,5Ah (194Wh)	7,5Ah (194Wh)	2x7,5Ah (388Wh)
Průměrný čas sečení +/- 20% (h)	03:30	03:30	07:00
Nabíjecí čas (h)	02:30	02:30	03:00
Typ motoru	Bezkartáčový	Bezkartáčový	Bezkartáčový
Profil kol	Flex pryž	Flex pryž	Flex pryž
Max. rychlost mt/min (základní)	30	30	30
Dešťový senzor	●	●	●
Rychlý návrat	●	●	●
Návrat do nabíjecí stanice - po vodícím kabelu	●	●	●
Návrat do nabíjecí stanice - V-meter system	●	●	●
Návrat do nabíjecí stanice - GPS	○	●	●
Uživatelské rozhraní	Dotykový display	Dotykový display	Dotykový display
Řízení pomocí aplikace "My Robot Wiper"	Bluetooth	Bluetooth - GSM	Bluetooth - GSM
Bluetooth	●	●	●
Modul připojení (GPS - GSM)	●	●	●
PIN kód	●	●	●
GPS Alarm	●	●	●
Typ nože	4 břity	4 břity	4 břity
Šířka sečení (cm)	29	29	29
Rychlost nože (otáčky)	3000	3000	3000
Min - Max výška sečení (mm)	25-70	25-70	25-70
Nastavení výšky sečení	Manuální	Manuální	Manuální
Systém sečení "Spiral"	●	●	●
Systém sečení "GPS" ♦♦	○	●	●
Kompatibilní s +INFINITY	○	●	●
Úsporný režim (Self program)	●	●	●
Nastavení zakázaných ploch	●	●	●
Kryt dobíjecí stanice	●	●	●
Typ signálu	TX-CI-BT	TX-CI-BT	TX-CI-BT
Max. délka vodícího kabelu (Mt)	1000	1000	1000
Nabíječka (Amp/Watt)	5,0A-150W	5,0A-150W	10,0A-300W
Celková váha v Kg (včetně baterie)	15,3	15,3	16,2
Stupeň krytí	IPx4	IPx4	IPx4
dB(A)	63	63	63
Index opravitelnosti	8	8,1	8,3
Záruka	2 roky	2 roky	2 roky

♦ Maximální svahová dostupnost je velice závislá na typu instalace

♦♦ Satelitní dynamická paměť

## LEGENDA

- Základ
- Volitelný
- Není k dispozici



## ROBUSTNOST DŘÍČŮ

Řada F je robot nejvyšší řady. Díky inovativní konstrukci je pevný a spolehlivý. Pracuje s vysokou účinností na jakémkoli druhu povrchu a zvládne posekat plochu až 5000 metrů čtverečních. Je vybaven vysoce výkonnými bateriemi, které mu umožňují pracovat až 7 po sobě jdoucích hodin bez nutnosti zastavování a dobíjení. Modul Connect („S“ modely) činí roboty extrémně efektivními a inovativními. Systém GPS umožňuje zmapovat celou plochu, která má být sečena, tím se dokáže vyhnout již posekaným plochám, čímž se optimalizuje celkový čas potřebný k posekání celého povrchu.

## TECHNICKÉ INFO



Objednáací číslo	WI350L4X1Z
Max. doporučená plocha - Max do...	7000 m <sup>2</sup>
Počet pracovních ploch - Počet řízených ploch	8
Maximální svah ♦ [%]	45%
Maximální svah na okraji plochy (%)	20%
Baterie Li-Ion (25.9 V)	15Ah (388Wh)
Průměrný čas sečení +/- 20% (h)	07:00
Nabíjecí čas (h)	02:30
Typ motoru	Bezkartáčový
Profil kol	Flex pryž
Max. rychlost mt/min (základní)	35
Dešťový senzor	●
Rychlý návrat	●
Návrat do nabíjecí stanice - po vodícím kabelu	●
Návrat do nabíjecí stanice - V-meter system	●
Návrat do nabíjecí stanice - GPS	●
Uživatelské rozhraní	Dotykový display
Řízení pomocí aplikace "My Robot Wiper"	Bluetooth - GSM
Bluetooth	●
Modul připojení (GPS - GSM)	●
PIN kód	●
GPS Alarm	●
Typ nože	4 břity
Šířka sečení (cm)	36
Rychlost nože (otáčky)	2500
Min - Max výška sečení (mm)	24-64
Nastavení výšky sečení	Manuální
Systém sečení "Spiral"	●
Systém sečení "GPS" ♦♦	●
Kompatibilní s +INFINITY	●
Úsporný režim (Self program)	●
Nastavení zakázaných ploch	●
Kryt dobíjecí stanice	●
Typ signálu	TX-CI-BT
Max. délka vodícího kabelu (Mt)	1000
Nabíječka (Amp/Watt)	12,5A-360W
Celková váha v Kg (včetně baterie)	18,4
Stupeň krytí	IP44
dB(A)	69
Index opravitelnosti	8,1
Záruka	2 roky

♦ Maximální svahová dostupnost je velice závislá na typu instalace

♦♦ Satelitní dynamická paměť

## LEGENDA

- Základ
- Volitelný
- Není k dispozici



## PRO POUŽITÍ NA VELKÝCH PLOCHÁCH

Nová elektronika, ještě spolehlivější a tišší mechanika, navigační systémy nejnovější generace, dotykový displej pro snadnou a intuitivní interakci. Obsahuje také vzdálenou aplikaci pro kompletní správu robota. Optimalizace dodávaných baterií spolu s navigačním systémem GPS nabízí lepší výsledky a vyšší pokrytí za ještě kratší dobu.

## TECHNICKÉ INFO



## 1000 S

## 2000 S

Objednací číslo	WI450B4Y1Z	WI450D4M1Z
Max. doporučená plocha - Max do...	10000 m <sup>2</sup>	20000 m <sup>2</sup>
Počet pracovních ploch - Počet řízených ploch	8	8
Maximální svah ♦ [%]	45%	45%
Maximální svah na okraji plochy (%)	20%	20%
Baterie Li-Ion (25.9 V)	2x15Ah (777Wh)	4x15Ah (1554Wh)
Průměrný čas sečení +/- 20% (h)	06:00	11:00
Nabíjecí čas (h)	05:00	10:00
Typ motoru	Bezkartáčový	Bezkartáčový
Samonivelační trakce	●	●
Profil kol	Flex pryž	Flex pryž
Max. rychlost mt/min (základní)	40	40
Dešťový senzor	●	●
Rychlý návrat	●	●
Návrat do nabíjecí stanice - po vodícím kabelu	●	●
Návrat do nabíjecí stanice - V-meter system	●	●
Návrat do nabíjecí stanice - GPS	●	●
Uživatelské rozhraní	Dotykový display	Dotykový display
Řízení pomocí aplikace "My Robot Wiper"	Bluetooth - GSM	Bluetooth - GSM
Bluetooth	●	●
Modul připojení (GPS - GSM)	●	●
PIN kód	●	●
GPS Alarm	●	●
Typ nože	4 břity	4 břity
Šířka sečení (cm)	84 (3 čepele)	84 (3 čepele)
Rychlost nože (otáčky)	3000	3000
Min - Max výška sečení (mm)	25-70	25-70
Nastavení výšky sečení	Automatické	Automatické
Systém sečení "Spiral"	●	●
Systém sečení "GPS" ♦♦	●	●
Kompatibilní s +INFINITY	●	●
Úsporný režim (Self program)	●	●
Nastavení zakázaných ploch	●	●
Kryt dobíjecí stanice	●	●
Typ signálu	TX-CI-BT	TX-CI-BT
Max. délka vodícího kabelu (Mt)	1200	1200
Nabíječka (Amp/Watt)	12,5A-360W	12,5A-360W
Celková váha v Kg (včetně baterie)	45	49
Stupeň krytí	IP44	IP44
dB(A)	69	69
Index opravitelnosti	8,8	8,8
Záruka	2 roky	2 roky

♦ Maximální svahová dostupnost je velice závislá na typu instalace

♦♦ Satelitní dynamická paměť

## LEGENDA

- Základ
- Volitelný
- Není k dispozici



## PARKY A ZELENÉ PLOCHY PRO SPORT

Řada Yard byla navržena pro ty, kteří chtějí automaticky obhospodařovat velké plochy, snížit celkové provozní náklady (práce a údržbu) a zároveň mít trávník, který vždy vypadá perfektně. Yard byl vždy špičkovým robotem.

## TECHNICKÉ INFO

  
AUTONOMNÍ  
AŽ DO 11:00

  
MY WIPER  
APLIKACE

  
PRACOVNÍ PLOCHY  
AŽ 8

  
DEŠŤOVÝ  
SENZOR

  
BLUETOOTH

  
GSM / GPS

  
MOTORIZOVANÁ  
VÝŠKA SEČENÍ

  
LITHIUM-ION  
BATERIE

  
SENZOR OCHRANY  
ZVÍŘAT  
AMICO

  
SVAH AŽ  
45%

  
ÚSPORNÝ  
REŽIM

  
TEAM WORK

  
IP  
44  
STUPEŇ  
KRYTÍ

Objednací číslo	WIPOP3	WIPOP5S
Max. doporučená plocha - Max do...	300 m <sup>2</sup>	500 m <sup>2</sup>
Počet pracovních ploch - Počet řízených ploch	2	2
Maximální svah ♦ [%]	36%	36%
Maximální svah na okraji plochy (%)	20%	20%
Baterie Li-Ion (25.9 V)	2,0Ah	2,0Ah
Průměrný čas sečení +/- 20% (h)	01:10	01:10
Nabíjecí čas (h)	01:40	01:40
Typ motoru	Bezkartáčový	Bezkartáčový
Profil kol	Pryž	Pryž
Max. rychlost mt/min (základní)	18	18
Dešťový senzor	●	●
Senzor zdvíhu	●	●
Návrat do nabíjecí stanice - po vodícím kabelu	●	●
Uživatelské rozhraní	Klávesnice & Led	Klávesnice & Led
Řízení pomocí aplikace	ne	Bluetooth & WI-FI
Bluetooth	○	●
Wi-fi	○	●
PIN kód	●	●
Plovoucí čepel	●	●
Typ nože	3 břity	3 břity
Šířka sečení (cm)	18	18
Min - Max výška sečení (mm)	20-60	20-60
Nastavení výšky sečení	Manuální	Manuální
Kryt dobíjecí stanice	●	●
Max. délka vodícího kabelu (Mt)	300	300
Nabíječka (Amp/Watt)	1,1A	1,1A
Celková váha v Kg (včetně baterie)	7,7	7,7
Stupeň krytí	IPx5	IPx5
dB(A)	62	62
Záruka	2 roky	2 roky
Hraniční kabel	100 m	130 m
Příchytka kabelu	130	180
Hřeby pro nabíjecí stanici	6	6
Počet nožů	3	3
Šrouby čepelí	6	6

♦ Maximální svahová dostupnost je velice závislá na typu instalace



## LEGENDA

- Základ
- Volitelný
- Není k dispozici



36



55

## VŠE NEZBYTNÉ PRO VÁŠ TRÁVNÍK

POP je nová řada robotů s plnou technologií Wiper, navržena tak, aby nabízela vše podstatné pro udržení trávníku v perfektních podmínkách. Nabídka řady POP nabízí vše: snadnou instalaci, ovládání aplikací, připojení Wi-Fi, spolehlivost a jednoduchou údržbu. Styl, jednoduchost a účinnost jsou vlastnosti, které tuto sérii dělají jedinečnou.

## TECHNICKÉ INFO



AUTONOMNÍ  
AŽ DO **01:10**



APLIKACE



PLOVOUCÍ ČEPEL



LITHIUM-ION  
BATERIE



STUPEŇ  
KRYTÍ



SVAH AŽ  
**36%**

Objednací číslo	WI060L0K9Z	WI060L0V9Z
Max. doporučená plocha - Max do...	200 m <sup>2</sup>	400 m <sup>2</sup>
Počet pracovních ploch - Počet řízených ploch	1	1
Maximální svah ♦ [%]	50%	50%
Baterie Li-Ion (25.9 V)	5,0Ah (130Wh)	7,5Ah (194Wh)
Průměrný čas sečení +/- 20% (h)	02:00	03:00
Nabíjecí čas (h)	03:00	04:30
Typ motoru	Bezkartáčový	Bezkartáčový
Profil kol	Classic	Classic
Max. rychlost mt/min (základní)	18	18
Dešťový senzor	○	○
Senzor trávníku	●	●
Senzor prohlubní	●	●
Uživatelské rozhraní	Klávesnice & Led	Klávesnice & Led
Řízení pomocí aplikace "My Robot Wiper"	Bluetooth	Bluetooth
Bluetooth	●	●
PIN kód	●	●
Typ nože	4 břity	4 břity
Šířka sečení (cm)	25	25
Rychlost nože (otáčky)	3000	3000
Min - Max výška sečení (mm)	42-48	42-48
Režim dobíjení	Manuální	Manuální
Nabíječka (Amp/Watt)	2,0A-60W	2,0A-60W
Celková váha v Kg (včetně baterie)	8,3	8,6
Stupeň krytí	IPx4	IPx4
dB(A)	65	65
Index opravitelnosti	8	8,1
Záruka	2 roky	2 roky

♦ Maximální svahová dostupnost je velice závislá na typu instalace

## LEGENDA

- Základ
- Volitelný
- Není k dispozici



## NOVÝ INTELIGENTNÍ ZAHRADNÍK

V domě je nový zahradník: přesný, neúnavný, tichý, ekonomický a především inteligentní. Jmenuje se Blitz a je to robot nejnovější generace, který je schopen pracovat autonomně a poskytuje dokonale hladký trávník jako golfové hřiště. Nevyžaduje instalaci a díky specifickým senzorům funguje na travnatých površích naprosto bezchybně. Robot autonomně mění směr. Sekačky na trávu Wiper Blitz jsou tím nejlepším řešením pro malé a středně velké zahrady. Díky extrémně snadnému ovládání a programování je může používat každý.

## TECHNICKÉ INFO



AUTONOMNÍ  
AŽ DO 03:00



MY WIPER  
APLIKACE



PRACOVNÍ PLOCHY  
AŽ 1



LITHIUM-ION  
BATERIE



STUPEŇ  
KRYTÍ



SVAH AŽ  
50%



BLUETOOTH


Objednací číslo	W1015D0FAZ
Max. doporučená plocha - Max do...	600 m <sup>2</sup>
Počet pracovních ploch - Počet řízených ploch	8 - 4
Maximální svah ♦ [%]	45%
Maximální svah na okraji plochy (%)	20%
Baterie Li-Ion (25.9 V)	2,5Ah (64Wh)
Průměrný čas sečení +/- 20% (h)	02:00
Nabíjecí čas (h)	01:30
Typ motoru	Bezkartáčový
Profil kol	Pryž
Max. rychlost mt/min (základní)	28
Dešťový senzor	●
Rychlý návrat	○
Návrat do nabíjecí stanice - po vodícím kabelu	●
Návrat do nabíjecí stanice - V-meter system	●
Návrat do nabíjecí stanice - GPS	●
Uživatelské rozhraní	Klávesnice & Led
Řízení pomocí aplikace "My Robot Wiper"	Bluetooth
Bluetooth	●
Modul připojení (GPS - GSM)	●
PIN kód	●
GPS Alarm	●
Typ nože	4 břity
Šířka sečení (cm)	18
Rychlost nože (otáčky)	4200
Min - Max výška sečení (mm)	25-70
Nastavení výšky sečení	Manuální
Systém sečení "Spiral"	●
Systém sečení "GPS" ♦♦	○
Kompatibilní s +INFINITY	○
Úsporný režim (Self program)	●
Nastavení zakázaných ploch	●
Kryt dobíjecí stanice	●
Typ signálu	TX-C1
Max. délka vodícího kabelu (Mt)	1000
Nabíječka (Amp/Watt)	2,3A-68W
Celková váha v Kg (včetně baterie)	7,1
Stupeň krytí	IPx5
dB(A)	57
Index opravitelnosti	7,4
Záruka	2 roky
Hraniční kabel	100m
Příchytka kabelu	100

♦ Maximální svahová dostupnost je velice závislá na typu instalace

♦♦ Satelitní dynamická paměť

## LEGENDA

- Základ
- Volitelný
- Není k dispozici



## NEJMENŠÍ A NEJJEDNODUŠŠÍ NA MANÉVROVÁNÍ

Ideální pro malé zahrady, řada "IKE" zaručuje vysokou účinnost a vynikající výkon. Tichý, praktický, lehký a skladný. Snadno se přemísťuje. Díky své malé velikosti je hbitý a snadno manévruje na malých plochách. Rychlá manipulace, pokročilá technologie, napájení z lithiium-iontové baterie, to vše zajišťuje kompletní údržbu vaší zahrady a vynikající výsledky sečení. Je schopen provozu i na nedokonalých površích a zvládá sklony až 45 %. K dispozici je také místní a vzdálené programování přes mobilní aplikaci (modely „S“)

## TECHNICKÉ INFO

 AUTONOMNÍ  
AŽ DO 02:00

 MY WIPER  
APLIKACE

 PRACOVNÍ PLOCHY  
AŽ 8-4

 DEŠŤOVÝ  
SENZOR

 GSM / GPS

 BLUETOOTH

 IPX  
5  
STUPEŇ  
KRYTÍ

 LITHIUM-ION  
BATERIE

 SENZOR OCHRANY  
ZVÍŘAT  
AMICO

 SVAH AŽ  
45%

 ÚSPORNÝ  
REŽIM

Objednací číslo	WI020R0K1G
Max. doporučená plocha - Max do...	1000 m <sup>2</sup>
Počet pracovních ploch - Počet řízených ploch	8 - 4
Maximální svah ♦ [%]	45%
Maximální svah na okraji plochy (%)	20%
Baterie Li-Ion (25.9 V)	5.0Ah (130Wh)
Průměrný čas sečení +/- 20% (h)	04:00
Nabíjecí čas (h)	02:00
Typ motoru	Bezkartáčový
Profil kol	Pryž
Max. rychlost mt/min (základní)	28
Senzor hrbolu (radar)	●
Senzor trávy/prohlubně	●
Dešťový senzor	●
Rychlý návrat	○
Návrat do nabíjecí stanice - po vodícím kabelu	●
Návrat do nabíjecí stanice - V-meter system	●
Návrat do nabíjecí stanice - GPS	●
Uživatelské rozhraní	Klávesnice & Led
Řízení pomocí aplikace "My Robot Wiper"	Bluetooth
Bluetooth	●
Modul připojení (GPS - GSM)	●
PIN kód	●
GPS Alarm	●
Typ nože	4 břity
Šířka sečení (cm)	18
Rychlost nože (otáčky)	4200
Min - Max výška sečení (mm)	25-70
Nastavení výšky sečení	Manuální
Systém sečení "Spiral"	●
Systém sečení "GPS" ♦♦	○
Kompatibilní s +INFINITY	○
Úsporný režim (Self program)	●
Nastavení zakázaných ploch	●
Kryt dobíjecí stanice	●
Typ signálu	TX-C1
Max. délka vodícího kabelu (Mt)	600
Nabíječka (Amp/Watt)	2.3A-68W
Celková váha v Kg (včetně baterie)	7,5
Stupeň krytí	IPx5
dB(A)	59
Index opravitelnosti	7,7
Záruka	2 roky

♦ Maximální svahová dostupnost je velice závislá na typu instalace


♦♦ Satelitní dynamická paměť

## LEGENDA

- Základ
- Volitelný
- Není k dispozici



29



42

## NEJMENŠÍ A NEJLÉPE OVLADATELNÝ

Ideální pro zahradu do 1000 m<sup>2</sup>. IKE 10R je schopen pracovat bez instalace drátů po obvodu zahrady, díky radarům, které identifikují překážky na zahradě a díky travnímu senzoru, který neustále kontroluje vlhkost a spojitost trávy. Položení drátu je nutné pouze k zajištění návratu do dokovací stanice.

## TECHNICKÉ INFO





## OBECNÉ INFORMACE

Modely **K, S** a **KXL S** jsou jako jediné v současnosti v řadě Wiper nabízeny se záruční dobou delší než 2 roky vyžadovanou platnou legislativou. Prodloužení záruční doby se nevztahuje na všechny součásti produktu a jeho platnost podléhá určitým podmínkám a pokynům, které je nutné respektovat.

Vždy však platí všeobecné záruční podmínky uvedené v záruční knížce, kterou naleznete v balení každého robota. Doporučujeme, abyste si pozorně přečetli záruční knížku pro vlastní seznámení.



**MOTOR JIKOV**  
**GREEN**

MOTOR JIKOV GREEN a.s.  
Kněžskodvorská 2277/26, 370 04 České Budějovice  
[www.mjgreen.cz](http://www.mjgreen.cz)

### KONTAKT

Obchodní oddělení:  
Tel: 389 016 513  
Email: [objednavky@mjgreen.cz](mailto:objednavky@mjgreen.cz)

### PROVOZOVNA Velké Meziříčí

Obchodní oddělení:  
Tel: 566 501 902  
Email: [objednavkyvm@mjgreen.cz](mailto:objednavkyvm@mjgreen.cz)

Váš prodejce: