

# PŘEDPRODEJNÍ KONTROLA

## VYVĚTVOVACÍ PILY



### MONTÁŽ

- Nainstalujte lištu a pilový řetěz.
- Použijte palivo pro dvoudobé motory a řetězový olej.
- Nastartujte motor a nechte ho zahřát.
- Zkontrolujte stav mazání a napětí řetězu.
- Na otáčkoměru zkontrolujte aktuální stav otáček za minutu a pokud je to nutné, seřídte karburátor.

### BEZPEČNOSTNÍ PRVKY

- Zkontrolujte STOP vypínač.
- Zkontrolujte zachycovač řetězu.
- Zkontrolujte pojistku páčky plynu.
- Informujte zákazníka o postupu nastartování/zastavení, o všech bezpečnostních prvcích, osobních ochranných pomůckách, základní údržbě a oleji a palivu.
- Předejte návod k použití.

### SERVIS A ÚDRŽBA

- Při každém doplnění paliva naostřete také řetěz.
- 1. servisní kontrola: po 8 až 15 hodinách provozu
- 2. servisní kontrola: hobby uživatelé každých 50 hodin nebo 1x za rok, profesionální uživatelé každých 150 hodin nebo 1x za rok

Model: PP- \_\_\_\_\_

Sériové číslo: \_\_\_\_\_

Prodejce: \_\_\_\_\_

Datum: \_\_\_\_\_

Razítko & podpis prodejce


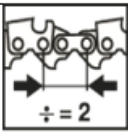





Podpis zákazníka

# PŘEDPRODEJNÍ KONTROLA

**PŘED KAŽDÝM POUŽITÍM VŽDY ZKONTROLUJTE VŠECHNY BEZPEČNOSTNÍ PRVKY**

- STOP vypínač
- Anti-vibrační pružiny
- Páčka plynu
- Zachycovač řetězu
- Napnutí řetězu
- Naostření řetězu
- Údržba před každým použitím – viz strana ..... v návodu k obsluze

## INFORMACE O ŘEZACÍM PŘÍSLUŠENSTVÍ

	 Pitch	 ø inch/mm				
	1/4 1,1	1/8" 3,5 mm	0,018" 0,45 mm	10°	30°	Round
	1/4 1,3	5/32" 4,0 mm	0,018" 0,45 mm	10°	30°	Round
	3/8 1,1	11/64" 4,0 mm	0,025" 0,65 mm	0°	30°	Chamfer
	3/8 1,3	5/32" 4,0 mm	0,025" 0,65 mm	0°	30°	Chamfer
	.325 1,3	3/16" 4,8 mm	0,025" 0,65 mm	10°	30°	Micro
	.325 1,5	3/16" 4,8 mm	0,025" 0,65 mm	10°	30°	Round
	3/8 1,5	7/32" 5,5 mm	0,025" 0,65 mm	0°	25°	Square

## PALIVO

- Euro 95 + 2% Echo olej (Namíchané palivo skladujte max. 2 týdny)
- Alkylátové palivo 2T (Alkylátové palivo 2T skladujte max. 3 roky)